

**Zarządzenie Nr VII/425/2016**  
**Burmistrza Miasta Lubartów**  
**z dnia 29 września 2016 r.**  
**w sprawie zmian w wieloletniej prognozie finansowej**

Na podstawie art. 226, 227, 229 i art. 232 ustawy z dnia 27 sierpnia 2009 r. o finansach publicznych (t.j. Dz.U. z 2013 r, poz. 885 z późn. zm.) Burmistrz Miasta zarządza co następuje:

§ 1

1. Przyjmuje się zmiany w wieloletniej prognozie finansowej na lata 2016-2020, obejmujące prognozę kwoty długu na lata 2016-2032, stanowiące załącznik Nr 1 do Zarządzenia.
2. Dołącza się objaśnienia zmienianych wartości.

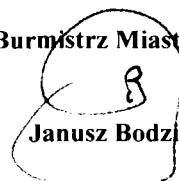
§ 2

Wykonanie zarządzenia powierza się Skarbnikowi Miasta.

§ 3

Zarządzenie wchodzi w życie z dniem wydania.

**Burmistrz Miasta Lubartów**

  
**Janusz Bodzjcki**

# Wieloletnia Prognoza Finansowa

1)

## Załącznik Nr 1 do Zarządzenia Nr VII/425/2016 Burmistrza Miasta Lubartów z dnia 29 września 2016 roku

Wyszczególnienie	Dochody ogółem <sup>x</sup>	z tego:									
		Dochody bieżące <sup>x</sup>	w tym:						Dochody majątkowe <sup>x</sup>	w tym:	
			dochody z tytułu udziału we wpływach z podatku dochodowego od osób fizycznych	dochody z tytułu udziału we wpływach z podatku dochodowego od osób prawnych	podatki i opłaty <sup>3)</sup>	z podatku od nieruchomości	z subwencji ogólnej	z tytułu dotacji i środków przeznaczonych na cele bieżące		ze sprzedaży majątku <sup>x</sup>	z tytułu dotacji oraz środków przeznaczonych na inwestycje
Lp	1	1.1	1.1.1	1.1.2	1.1.3	1.1.3.1	1.1.4	1.1.5	1.2	1.2.1	1.2.2
Formuła	[1 1]+[1 2]										
Wykonanie 2013	62 897 284,50	57 791 089,50	15 578 959,00	752 330,50	12 199 280,55	9 253 120,21	15 619 101,00	13 641 418,45	5 106 195,00	335 747,95	4 770 447,05
Wykonanie 2014	63 936 027,50	61 027 918,52	16 728 895,00	700 702,58	14 946 984,86	10 850 262,15	15 530 610,00	13 120 726,08	2 908 108,98	680 293,80	2 227 815,18
Plan 3 kw. 2015	77 884 737,94	61 277 222,94	16 940 333,00	900 000,00	14 591 200,00	10 700 000,00	16 937 753,00	11 907 936,94	16 607 515,00	3 906 030,00	12 701 485,00
Wykonanie 2015	75 517 236,09	62 479 584,64	17 086 970,00	812 665,50	14 566 043,80	10 947 248,23	16 937 753,00	13 076 152,34	13 037 651,45	2 751 274,44	10 286 377,01
2016	77 223 033,54	70 688 332,54	18 062 160,00	800 000,00	14 349 251,00	10 900 000,00	16 917 283,00	19 993 887,02	6 534 701,00	1 964 438,00	4 659 000,00
2017	84 407 702,00	70 703 552,00	19 293 129,00	1 078 126,00	15 067 575,00	12 578 139,00	17 062 125,00	17 752 597,00	13 704 150,00	2 600 000,00	11 104 150,00
2018	92 393 313,79	72 818 963,79	20 261 562,00	1 182 704,00	16 223 129,00	13 798 218,00	18 008 151,00	17 143 417,79	19 574 350,00	0,00	19 574 350,00
2019	84 626 919,00	74 926 919,00	20 666 793,00	1 206 358,00	16 547 591,00	14 074 182,00	18 368 314,00	18 137 863,00	9 700 000,00	0,00	9 700 000,00
2020	85 700 581,00	77 000 581,00	21 080 129,00	1 230 485,00	16 878 543,00	14 355 666,00	18 735 680,00	19 075 744,00	8 700 000,00	0,00	8 700 000,00
2021	71 943 799,00	71 743 799,00	0,00	0,00	0,00	0,00	0,00	0,00	200 000,00	100 000,00	100 000,00
2022	74 658 801,00	74 458 801,00	0,00	0,00	0,00	0,00	0,00	0,00	200 000,00	100 000,00	100 000,00
2023	77 047 882,00	76 847 882,00	0,00	0,00	0,00	0,00	0,00	0,00	200 000,00	100 000,00	100 000,00
2024	77 989 639,00	77 839 639,00	0,00	0,00	0,00	0,00	0,00	0,00	150 000,00	50 000,00	100 000,00
2025	71 191 310,00	71 041 310,00	0,00	0,00	0,00	0,00	0,00	0,00	150 000,00	50 000,00	100 000,00
2026	71 648 720,00	71 448 720,00	0,00	0,00	0,00	0,00	0,00	0,00	200 000,00	50 000,00	150 000,00
2027	72 363 210,00	72 163 210,00	0,00	0,00	0,00	0,00	0,00	0,00	200 000,00	50 000,00	150 000,00
2028	73 084 842,00	72 884 842,00	0,00	0,00	0,00	0,00	0,00	0,00	200 000,00	50 000,00	150 000,00
2029	73 813 690,00	73 613 690,00	0,00	0,00	0,00	0,00	0,00	0,00	200 000,00	50 000,00	150 000,00
2030	74 549 827,00	74 349 827,00	0,00	0,00	0,00	0,00	0,00	0,00	200 000,00	50 000,00	150 000,00
2031	75 293 300,00	75 093 300,00	0,00	0,00	0,00	0,00	0,00	0,00	200 000,00	50 000,00	150 000,00
2032	76 044 260,00	75 844 260,00	0,00	0,00	0,00	0,00	0,00	0,00	200 000,00	50 000,00	150 000,00
2033	76 802 700,00	76 602 700,00	0,00	0,00	0,00	0,00	0,00	0,00	200 000,00	50 000,00	150 000,00
2034	77 568 730,00	77 368 730,00	0,00	0,00	0,00	0,00	0,00	0,00	200 000,00	50 000,00	150 000,00

Wyszczególnienie	Dochody ogółem <sup>x</sup>	z tego:										
		Dochody bieżące <sup>x</sup>	w tym:							Dochody majątkowe <sup>x</sup>	w tym:	
			dochody z tytułu udziału we wpływach z podatku dochodowego od osób fizycznych	dochody z tytułu udziału we wpływach z podatku dochodowego od osób prawnych	podatki i opłaty <sup>3)</sup>	w tym:		z subwencji ogólnej	z tytułu dotacji i środków przeznaczonych na cele bieżące		ze sprzedaży majątku <sup>x</sup>	z tytułu dotacji oraz środków przeznaczonych na inwestycje
						z podatku od nieruchomości						
Lp	1	1.1	1.1.1	1.1.2	1.1.3	1.1.3.1	1.1.4	1.1.5	1.2	1.2.1	1.2.2	
Formuła	[1.1]+[1.2]											
2035	78 342 420,00	78 142 420,00	0,00	0,00	0,00	0,00	0,00	0,00	0,00	200 000,00	50 000,00	150 000,00
2036	0,00	0,00	0,00	0,00	0,00	0,00	0,00	0,00	0,00	0,00	0,00	

1) Wzór może być stosowany także w układzie pionowym, w którym poszczególne pozycje są przedstawione w kolumnach, a lata w wierszach.


2) Zgodnie z art. 227 ustawy z dnia 27 sierpnia 2009 r. o finansach publicznych (Dz. U. z 2013 r. poz. 885 z póź. zm.) zwanej dalej „ustawą”, wieloletnia prognoza finansowa obejmuje okres roku budżetowego oraz co najmniej trzech kolejnych lat. W sytuacji dłuższego okresu prognozowania finansowego wzór stosuje się także dla lat wykraczających poza minimalny (4 letni) okres prognozy, wynikający z art. 227 ustawy.

3) W pozycji wykazuje się kwoty wszystkich podatków i opłat pobieranych przez jednostki samorządu terytorialnego, a nie tylko podatków i opłat lokalnych.

Wyszczególnienie	Wydatki ogółem <sup>x</sup>	z tego:								Wydatki majątkowe
		Wydatki bieżące <sup>x</sup>	w tym:					w tym:		
			z tytułu poręczeń i gwarancji <sup>x</sup>	w tym:		wydatki na obsługę długu <sup>x</sup>	odsetki i dyskonto określone w art. 243 ust. 1 ustawy <sup>x</sup>	w tym:		
				gwarancje i poręczenia podlegające wyłączeniu z limitu spłaty zobowiązań, o którym mowa w art. 243 ustawy <sup>x</sup>	na spłatę przejętych zobowiązań samodzielnego publicznego zakładu opieki zdrowotnej przekształconego na zasadach określonych w przepisach o działalności leczniczej, w wysokości w jakiej nie podlegają sfinansowaniu dotacją z budżetu państwa <sup>1</sup>			odsetki i dyskonto podlegające wyłączeniu z limitu spłaty zobowiązań, o którym mowa w art. 243 ustawy, w terminie nie dłuższym niż 90 dni po zakończeniu programu, projektu lub zadania i otrzymaniu refundacji z tych środków (bez odsetek i dyskonta od zobowiązań na wkład krajowy) <sup>x</sup>	odsetki i dyskonto podlegające wyłączeniu z limitu spłaty zobowiązań, o którym mowa w art. 243 ustawy, z tytułu zobowiązań zaciągniętych na wkład krajowy <sup>x</sup>	
Lp	2	2.1	2.1.1	2.1.1.1	2.1.2	2.1.3	2.1.3.1	2.1.3.1.1	2.1.3.1.2	2.2
Formuła	[2.1] + [2.2]									
Wykonanie 2013	64 130 405,58	56 047 979,12	0,00	0,00	0,00	800 000,00	800 000,00	0,00	0,00	8 082 426,46
Wykonanie 2014	64 360 314,50	57 391 828,39	0,00	0,00	0,00	576 984,90	576 984,90	0,00	0,00	6 968 486,11
Plan 3 kw. 2015	83 461 677,94	60 936 107,94	0,00	0,00	0,00	700 000,00	700 000,00	0,00	0,00	22 525 570,00
Wykonanie 2015	77 426 409,50	59 093 134,46	0,00	0,00	0,00	573 011,82	573 011,82	0,00	0,00	18 333 275,04
2016	85 043 331,54	70 366 830,54	0,00	0,00	0,00	700 000,00	700 000,00	0,00	0,00	14 676 501,00
2017	80 981 302,00	64 712 283,00	0,00	0,00	0,00	700 000,00	700 000,00	0,00	0,00	16 269 019,00
2018	88 657 854,00	66 273 504,00	0,00	0,00	0,00	620 000,00	620 000,00	0,00	0,00	22 384 350,00
2019	81 020 519,00	67 905 405,00	0,00	0,00	x	530 000,00	530 000,00	0,00	0,00	13 115 114,00
2020	82 094 181,00	69 391 687,00	0,00	0,00	x	440 000,00	440 000,00	0,00	0,00	12 702 494,00
2021	69 237 399,00	63 934 409,00	0,00	0,00	x	350 000,00	350 000,00	0,00	0,00	5 302 990,00
2022	72 199 601,00	65 174 899,00	0,00	0,00	x	280 000,00	280 000,00	0,00	0,00	7 024 702,00
2023	74 588 682,00	67 046 950,00	0,00	0,00	x	220 000,00	220 000,00	0,00	0,00	7 541 732,00
2024	76 029 639,00	68 441 300,00	0,00	0,00	x	160 000,00	160 000,00	0,00	0,00	7 588 339,00
2025	70 131 310,00	69 831 310,00	0,00	0,00	x	110 000,00	110 000,00	0,00	0,00	300 000,00
2026	71 188 720,00	70 534 200,00	0,00	0,00	x	80 000,00	80 000,00	0,00	0,00	654 520,00
2027	71 903 210,00	71 244 160,00	0,00	0,00	x	70 000,00	70 000,00	0,00	0,00	659 050,00
2028	72 624 842,00	71 961 200,00	0,00	0,00	x	60 000,00	60 000,00	0,00	0,00	663 642,00
2029	73 353 690,00	72 685 400,00	0,00	0,00	x	50 000,00	50 000,00	0,00	0,00	668 290,00
2030	74 089 827,00	73 416 800,00	0,00	0,00	x	35 000,00	35 000,00	0,00	0,00	673 027,00
2031	74 833 300,00	74 155 650,00	0,00	0,00	x	25 000,00	25 000,00	0,00	0,00	677 650,00
2032	75 584 260,00	74 901 800,00	0,00	0,00	x	12 000,00	12 000,00	0,00	0,00	682 460,00
2033	76 802 700,00	76 115 420,00	0,00	0,00	x	0,00	0,00	0,00	0,00	687 280,00
2034	77 568 730,00	76 876 500,00	0,00	0,00	x	0,00	0,00	0,00	0,00	692 230,00
2035	78 342 420,00	77 645 300,00	0,00	0,00	x	0,00	0,00	0,00	0,00	697 120,00
2036	0,00	0,00	0,00	0,00	x	0,00	0,00	0,00	0,00	0,00

B

4) W pozycji wykazuje się kwoty dla lat budżetowych 2013-2018.

  
Strona 4

Wyszczególnienie	Wynik budżetu <sup>x</sup>	Przychody budżetu <sup>x</sup>	z tego:								
			Nadwyżka budżetowa z lat ubiegłych	w tym:		Wolne środki, o których mowa w art. 217 ust.2 pkt 6 ustawy <sup>x</sup>	w tym:		Kredyty, pożyczki, emisja papierów wartościowych <sup>x</sup>	w tym:	
				na pokrycie deficytu budżetu <sup>x</sup>			na pokrycie deficytu budżetu <sup>x</sup>			na pokrycie deficytu budżetu <sup>x</sup>	Inne przychody niezwiązane z zaciągnięciem długu <sup>5) x</sup>
Lp	3	4	4.1	4.1.1	4.2	4.2.1	4.3	4.3.1	4.4	4.4.1	
Formuła	[1] - [2]	[4.1] + [4.2] + [4.3] + [4.4]									
Wykonanie 2013	-1 233 121,08	5 081 417,45	0,00	0,00	81 417,45	0,00	5 000 000,00	0,00	0,00	0,00	
Wykonanie 2014	-424 287,00	8 837 652,37	0,00	0,00	837 652,37	424 287,00	8 000 000,00	0,00	0,00	0,00	
Plan 3 kw. 2015	-5 576 940,00	8 708 940,00	0,00	0,00	5 708 940,00	5 576 940,00	3 000 000,00	0,00	0,00	0,00	
Wykonanie 2015	-1 909 173,41	8 718 358,34	0,00	0,00	5 718 358,34	1 909 173,41	3 000 000,00	0,00	0,00	0,00	
2016	-7 820 298,00	10 546 698,00	0,00	0,00	3 746 698,00	1 020 298,00	6 800 000,00	6 800 000,00	0,00	0,00	
2017	3 426 400,00	0,00	0,00	0,00	0,00	0,00	0,00	0,00	0,00	0,00	
2018	3 735 459,79	0,00	0,00	0,00	0,00	0,00	0,00	0,00	0,00	0,00	
2019	3 606 400,00	0,00	0,00	0,00	0,00	0,00	0,00	0,00	0,00	0,00	
2020	3 606 400,00	0,00	0,00	0,00	0,00	0,00	0,00	0,00	0,00	0,00	
2021	2 706 400,00	0,00	0,00	0,00	0,00	0,00	0,00	0,00	0,00	0,00	
2022	2 459 200,00	0,00	0,00	0,00	0,00	0,00	0,00	0,00	0,00	0,00	
2023	2 459 200,00	0,00	0,00	0,00	0,00	0,00	0,00	0,00	0,00	0,00	
2024	1 960 000,00	0,00	0,00	0,00	0,00	0,00	0,00	0,00	0,00	0,00	
2025	1 060 000,00	0,00	0,00	0,00	0,00	0,00	0,00	0,00	0,00	0,00	
2026	460 000,00	0,00	0,00	0,00	0,00	0,00	0,00	0,00	0,00	0,00	
2027	460 000,00	0,00	0,00	0,00	0,00	0,00	0,00	0,00	0,00	0,00	
2028	460 000,00	0,00	0,00	0,00	0,00	0,00	0,00	0,00	0,00	0,00	
2029	460 000,00	0,00	0,00	0,00	0,00	0,00	0,00	0,00	0,00	0,00	
2030	460 000,00	0,00	0,00	0,00	0,00	0,00	0,00	0,00	0,00	0,00	
2031	460 000,00	0,00	0,00	0,00	0,00	0,00	0,00	0,00	0,00	0,00	
2032	460 000,00	0,00	0,00	0,00	0,00	0,00	0,00	0,00	0,00	0,00	
2033	0,00	0,00	0,00	0,00	0,00	0,00	0,00	0,00	0,00	0,00	
2034	0,00	0,00	0,00	0,00	0,00	0,00	0,00	0,00	0,00	0,00	
2035	0,00	0,00	0,00	0,00	0,00	0,00	0,00	0,00	0,00	0,00	
2036	0,00	0,00	0,00	0,00	0,00	0,00	0,00	0,00	0,00	0,00	

5) W pozycji wykazuje się w szczególności kwoty przychodów z tytułu prywatyzacji majątku oraz spłaty pożyczek udzielonych ze środków jednostki.

Wyszczególnienie	Rozchody budżetu <sup>x</sup>	z tego:					Inne rozchody niezwiązane ze spłatą długu
		Spłaty rat kapitałowych kredytów i pożyczek oraz wykup papierów wartościowych <sup>x</sup>	w tym:			Inne rozchody niezwiązane ze spłatą długu	
			w tym łączna kwota przypadających na dany rok kwot ustawowych wyłączeń z limitu spłaty zobowiązań, o którym mowa w art. 243 ustawy <sup>x</sup>	z tego:			
				kwota przypadających na dany rok kwot ustawowych wyłączeń określonych w art. 243 ust. 3 ustawy <sup>x</sup>	kwota przypadających na dany rok kwot ustawowych wyłączeń określonych w art. 243 ust. 3a ustawy <sup>x</sup>		
Lp	5	5.1	5.1.1	5.1.1.1	5.1.1.2	5.1.1.3	5.2
Formuła	{5.1} + {5.2}		{5.1.1.1} + {5.1.1.2} + {5.1.1.3}				
Wykonanie 2013	2 224 000,00	2 224 000,00	0,00	0,00	0,00	0,00	0,00
Wykonanie 2014	2 635 200,00	2 635 200,00	0,00	0,00	0,00	0,00	0,00
Plan 3 kw. 2015	3 132 000,00	3 132 000,00	0,00	0,00	0,00	0,00	0,00
Wykonanie 2015	3 132 000,00	3 132 000,00	0,00	0,00	0,00	0,00	0,00
2016	2 726 400,00	2 726 400,00	0,00	0,00	0,00	0,00	0,00
2017	3 426 400,00	3 426 400,00	0,00	0,00	0,00	0,00	0,00
2018	3 735 459,79	3 735 459,79	0,00	0,00	0,00	0,00	0,00
2019	3 606 400,00	3 606 400,00	0,00	0,00	0,00	0,00	0,00
2020	3 606 400,00	3 606 400,00	0,00	0,00	0,00	0,00	0,00
2021	2 706 400,00	2 706 400,00	0,00	0,00	0,00	0,00	0,00
2022	2 459 200,00	2 459 200,00	0,00	0,00	0,00	0,00	0,00
2023	2 459 200,00	2 459 200,00	0,00	0,00	0,00	0,00	0,00
2024	1 960 000,00	1 960 000,00	0,00	0,00	0,00	0,00	0,00
2025	1 060 000,00	1 060 000,00	0,00	0,00	0,00	0,00	0,00
2026	460 000,00	460 000,00	0,00	0,00	0,00	0,00	0,00
2027	460 000,00	460 000,00	0,00	0,00	0,00	0,00	0,00
2028	460 000,00	460 000,00	0,00	0,00	0,00	0,00	0,00
2029	460 000,00	460 000,00	0,00	0,00	0,00	0,00	0,00
2030	460 000,00	460 000,00	0,00	0,00	0,00	0,00	0,00
2031	460 000,00	460 000,00	0,00	0,00	0,00	0,00	0,00
2032	460 000,00	460 000,00	0,00	0,00	0,00	0,00	0,00
2033	0,00	0,00	0,00	0,00	0,00	0,00	0,00
2034	0,00	0,00	0,00	0,00	0,00	0,00	0,00
2035	0,00	0,00	0,00	0,00	0,00	0,00	0,00
2036	0,00	0,00	0,00	0,00	0,00	0,00	0,00

6) W pozycji wykazuje się w szczególności wyłączenia wynikające z art. 36 ustawy z dnia 7 grudnia 2012 r. o zmianie niektórych ustaw w związku z realizacją ustawy budżetowej (Dz.U. poz. 1456 oraz z 2013 r. poz. 1199) oraz kwoty wykupu obligacji przychodowych.

B  
Strona



Wyszczególnienie	Kwota długu <sup>x</sup>	Kwota zobowiązań wynikających z przejęcia przez jednostkę samorządu terytorialnego zobowiązań po likwidowanych i przekształcanych jednostkach zaliczanych do sektora finansów publicznych	Relacja zrównowazenia wydatków bieżących o której mowa w art. 242 ustawy	
			Różnica między dochodami bieżącymi a wydatkami bieżącymi	Różnica między dochodami bieżącymi, skorygowanymi o środki <sup>7)</sup> a wydatkami bieżącymi, pomniejszonymi o wydatki <sup>8)</sup>
Lp	6	7	8.1	8.2
Formuła			[1 1] - [2 1]	(1 1) + (4 1) + (4 2) - ((2 1) + (2 1 2))
Wykonanie 2013	18 933 059,79	0,00	1 743 110,38	1 824 527,83
Wykonanie 2014	24 297 859,79	0,00	3 636 090,13	4 473 742,50
Plan 3 kw. 2015	24 165 859,79	0,00	341 115,00	6 050 055,00
Wykonanie 2015	24 165 859,79	0,00	3 386 450,18	9 104 808,52
2016	28 239 459,79	0,00	321 502,00	4 068 200,00
2017	24 813 059,79	0,00	5 991 269,00	5 991 269,00
2018	21 077 600,00	0,00	6 545 459,79	6 545 459,79
2019	17 471 200,00	0,00	7 021 514,00	7 021 514,00
2020	13 864 800,00	0,00	7 608 894,00	7 608 894,00
2021	11 158 400,00	0,00	7 809 390,00	7 809 390,00
2022	8 699 200,00	0,00	9 283 902,00	9 283 902,00
2023	6 240 000,00	0,00	9 800 932,00	9 800 932,00
2024	4 280 000,00	0,00	9 398 339,00	9 398 339,00
2025	3 220 000,00	0,00	1 210 000,00	1 210 000,00
2026	2 760 000,00	0,00	914 520,00	914 520,00
2027	2 300 000,00	0,00	919 050,00	919 050,00
2028	1 840 000,00	0,00	923 642,00	923 642,00
2029	1 380 000,00	0,00	928 290,00	928 290,00
2030	920 000,00	0,00	933 027,00	933 027,00
2031	460 000,00	0,00	937 650,00	937 650,00
2032	0,00	0,00	942 460,00	942 460,00
2033	0,00	0,00	487 280,00	487 280,00
2034	0,00	0,00	492 230,00	492 230,00
2035	0,00	0,00	497 120,00	497 120,00
2036	0,00	0,00	0,00	0,00

- 7) Skorygowanie o środki określone w przepisach dotyczy w szczególności powiększenia o nadwyżkę budżetową z lat ubiegłych, zgodnie z art. 242 ustawy.
- 8) Pomniejszenie wydatków bieżących, zgodnie z art. 36 ust. 1 pkt 1 ustawy z dnia 7 grudnia 2012 r. o zmianie niektórych ustaw w związku z realizacją ustawy budżetowej, dotyczy lat 2013-2015.

A handwritten mark or signature, possibly the letter 'B', enclosed in a hand-drawn, irregular loop.

Wyszczególnienie	Wskaźnik spłaty zobowiązań										
	Wskaźnik planowanej łącznej kwoty spłaty zobowiązań o której mowa w art. 243 ust. 1 ustawy do dochodów, bez uwzględnienia zobowiązań związku współtworzonego przez jednostkę samorządu terytorialnego i bez uwzględnienia ustawowych wyłączeń przypadających na dany rok	Wskaźnik planowanej łącznej kwoty spłaty zobowiązań, o której mowa w art. 243 ust. 1 ustawy do dochodów, bez uwzględnienia zobowiązań związku współtworzonego przez jednostkę samorządu terytorialnego, po uwzględnieniu ustawowych wyłączeń przypadających na dany rok	Kwota zobowiązań związku współtworzonego przez jednostkę samorządu terytorialnego przypadających do spłaty w danym roku budżetowym podlegająca doliczeniu zgodnie z art. 244 ustawy	Wskaźnik planowanej łącznej kwoty spłaty zobowiązań, o której mowa w art. 243 ust. 1 ustawy do dochodów, po uwzględnieniu zobowiązań związku współtworzonego przez jednostkę samorządu terytorialnego oraz po uwzględnieniu ustawowych wyłączeń przypadających na dany rok	Wskaźnik dochodów bieżących powiększonych o dochody ze sprzedaży majątku oraz pomniejszonych o wydatki bieżące, do dochodów budżetu ustalony dla danego roku (wskaźnik jednoroczny) x	Dopuszczalny wskaźnik spłaty zobowiązań określony w art. 243 ustawy, po uwzględnieniu ustawowych wyłączeń, obliczony w oparciu o plan 3 kwartału roku poprzedzającego pierwszy rok prognozy (wskaźnik ustalony w oparciu o średnią arytmetyczną z 3 x poprzednich lat)	Dopuszczalny wskaźnik spłaty zobowiązań określony w art. 243 ustawy, po uwzględnieniu ustawowych wyłączeń, obliczony w oparciu o pierwszy rok prognozy (wskaźnik ustalony w oparciu o średnią arytmetyczną z 3 x poprzednich lat)	Informacja o spełnieniu wskaźnika spłaty zobowiązań określonego w art. 243 ustawy, po uwzględnieniu zobowiązań związku współtworzonego przez jednostkę samorządu terytorialnego oraz po uwzględnieniu ustawowych wyłączeń, obliczonego w oparciu o plan 3 kwartałów roku poprzedzającego rok budżetowy	Informacja o spełnieniu wskaźnika spłaty zobowiązań określonego w art. 243 ustawy, po uwzględnieniu zobowiązań związku współtworzonego przez jednostkę samorządu terytorialnego oraz po uwzględnieniu ustawowych wyłączeń, obliczonego w oparciu o wykonanie roku poprzedzającego rok budżetowy		
Lp	9.1	9.2	9.3	9.4	9.5	9.6	9.6.1	9.7	9.7.1		
Formuła	$\frac{([2.1.1] + [2.1.3.1]) + ([5.1])}{[1]}$	$\frac{([2.1.1] + [2.1.3.1]) + ([5.1]) + ([3.1.1.2]) + ([5.1.1])}{[1]}$		$\frac{([2.1.1] + [2.1.3.1]) + ([2.1.3.2]) + ([2.1.3.3]) + ([2.1.3.4]) + ([2.1.3.5]) + ([2.1.3.6]) + ([2.1.3.7]) + ([2.1.3.8]) + ([2.1.3.9]) + ([2.1.3.10]) + ([2.1.3.11]) + ([2.1.3.12]) + ([2.1.3.13]) + ([2.1.3.14]) + ([2.1.3.15]) + ([2.1.3.16]) + ([2.1.3.17]) + ([2.1.3.18]) + ([2.1.3.19]) + ([2.1.3.20]) + ([2.1.3.21]) + ([2.1.3.22]) + ([2.1.3.23]) + ([2.1.3.24]) + ([2.1.3.25]) + ([2.1.3.26]) + ([2.1.3.27]) + ([2.1.3.28]) + ([2.1.3.29]) + ([2.1.3.30]) + ([2.1.3.31]) + ([2.1.3.32]) + ([2.1.3.33]) + ([2.1.3.34]) + ([2.1.3.35]) + ([2.1.3.36]) + ([2.1.3.37]) + ([2.1.3.38]) + ([2.1.3.39]) + ([2.1.3.40]) + ([2.1.3.41]) + ([2.1.3.42]) + ([2.1.3.43]) + ([2.1.3.44]) + ([2.1.3.45]) + ([2.1.3.46]) + ([2.1.3.47]) + ([2.1.3.48]) + ([2.1.3.49]) + ([2.1.3.50]) + ([2.1.3.51]) + ([2.1.3.52]) + ([2.1.3.53]) + ([2.1.3.54]) + ([2.1.3.55]) + ([2.1.3.56]) + ([2.1.3.57]) + ([2.1.3.58]) + ([2.1.3.59]) + ([2.1.3.60]) + ([2.1.3.61]) + ([2.1.3.62]) + ([2.1.3.63]) + ([2.1.3.64]) + ([2.1.3.65]) + ([2.1.3.66]) + ([2.1.3.67]) + ([2.1.3.68]) + ([2.1.3.69]) + ([2.1.3.70]) + ([2.1.3.71]) + ([2.1.3.72]) + ([2.1.3.73]) + ([2.1.3.74]) + ([2.1.3.75]) + ([2.1.3.76]) + ([2.1.3.77]) + ([2.1.3.78]) + ([2.1.3.79]) + ([2.1.3.80]) + ([2.1.3.81]) + ([2.1.3.82]) + ([2.1.3.83]) + ([2.1.3.84]) + ([2.1.3.85]) + ([2.1.3.86]) + ([2.1.3.87]) + ([2.1.3.88]) + ([2.1.3.89]) + ([2.1.3.90]) + ([2.1.3.91]) + ([2.1.3.92]) + ([2.1.3.93]) + ([2.1.3.94]) + ([2.1.3.95]) + ([2.1.3.96]) + ([2.1.3.97]) + ([2.1.3.98]) + ([2.1.3.99]) + ([2.1.3.100])}{[1]}$		$\frac{([1] - ([15.1.1]) + ([1.2.1]) + ([2.1.1] + [2.1.3.1]) + ([5.1])}{([2.1.1] + [2.1.3.1]) + ([5.1])}$	$\frac{([1] - ([15.1.1]) + ([1.2.1]) + ([2.1.1] + [2.1.3.1]) + ([5.1])}{([2.1.1] + [2.1.3.1]) + ([5.1])}$	Średnia z trzech poprzednich lat [9.5]	Średnia z trzech poprzednich lat [9.5]	[9.6] – [9.4]	[9.6.1] – [9.4]
Wykonanie 2013	4,81%	4,81%	0,00	4,81%	3,31%	0,00%	0,00%	TAK	TAK		
Wykonanie 2014	5,02%	5,02%	0,00	5,02%	6,75%	0,00%	0,00%	TAK	TAK		
Plan 3 kw. 2015	4,92%	4,92%	0,00	4,92%	5,45%	0,00%	0,00%	TAK	TAK		
Wykonanie 2015	4,91%	4,91%	0,00	4,91%	8,13%	0,00%	0,00%	TAK	TAK		
2016	4,44%	4,44%	88 532,00	4,55%	2,96%	5,17%	6,06%	TAK	TAK		
2017	4,89%	4,89%	95 498,00	5,00%	10,18%	5,05%	5,95%	TAK	TAK		
2018	4,71%	4,71%	226 161,00	4,96%	7,08%	6,20%	7,09%	TAK	TAK		
2019	4,89%	4,89%	220 855,00	5,15%	8,30%	6,74%	6,74%	TAK	TAK		
2020	4,72%	4,72%	215 549,00	4,97%	8,88%	8,52%	8,52%	TAK	TAK		
2021	4,25%	4,25%	210 243,00	4,54%	10,99%	8,09%	8,09%	TAK	TAK		
2022	3,67%	3,67%	204 937,00	3,94%	12,57%	9,39%	9,39%	TAK	TAK		
2023	3,48%	3,48%	199 630,00	3,74%	12,85%	10,81%	10,81%	TAK	TAK		
2024	2,72%	2,72%	194 324,00	2,97%	12,11%	12,14%	12,14%	TAK	TAK		
2025	1,64%	1,64%	189 018,00	1,91%	1,77%	12,51%	12,51%	TAK	TAK		
2026	0,75%	0,75%	183 712,00	1,01%	1,35%	8,91%	8,91%	TAK	TAK		
2027	0,73%	0,73%	178 406,00	0,98%	1,34%	5,08%	5,08%	TAK	TAK		
2028	0,71%	0,71%	173 100,00	0,95%	1,33%	1,49%	1,49%	TAK	TAK		
2029	0,69%	0,69%	167 794,00	0,92%	1,33%	1,34%	1,34%	TAK	TAK		
2030	0,66%	0,66%	162 488,00	0,88%	1,32%	1,33%	1,33%	TAK	TAK		
2031	0,64%	0,64%	157 181,00	0,85%	1,31%	1,33%	1,33%	TAK	TAK		
2032	0,62%	0,62%	151 875,00	0,82%	1,31%	1,32%	1,32%	TAK	TAK		
2033	0,00%	0,00%	146 569,00	0,19%	0,70%	1,31%	1,31%	TAK	TAK		
2034	0,00%	0,00%	141 263,00	0,18%	0,70%	1,11%	1,11%	TAK	TAK		
2035	0,00%	0,00%	135 649,00	0,17%	0,70%	0,90%	0,90%	TAK	TAK		
2036	0,00%	0,00%	0,00	0,00%	0,00%	0,70%	0,70%	TAK	TAK		

9) W pozycji wykazuje się w szczególności wyłączenia wynikające z art. 36 ustawy z dnia 7 grudnia 2012 r. o zmianie niektórych ustaw w związku z realizacją ustawy budżetowej oraz wyłączenia związane z emisją obligacji przychodowych. Identyczne wyłączenia dotyczą pozycji 9.6.1.

B


Wyszczególnienie	Przeznaczenie prognozowanej nadwyżki budżetowej <sup>10)</sup>	Informacje uzupełniające o wybranych rodzajach wydatków budżetowych										
		w tym na:		z tego:						Wydatki inwestycyjne kontynuowane <sup>12)</sup>	Nowe wydatki inwestycyjne <sup>13)</sup>	Wydatki majątkowe w formie dotacji
		Splaty kredytów, pożyczek i wykup papierów wartościowych	Wydatki bieżące na wynagrodzenia i składki od nich naliczane	Wydatki związane z funkcjonowaniem organów jednostki samorządu terytorialnego <sup>11)</sup>	Wydatki objęte limitem, o którym mowa w art. 226 ust. 3 pkt 4 ustawy	bieżące	majątkowe	11.4	11.5			
Lp	10	10.1	11.1	11.2	11.3	11.3.1	11.3.2	11.4	11.5	11.6		
Formuła					[11.3.1] + [11.3.2]							
Wykonanie 2013	0,00	0,00	32 319 853,78	5 978 744,30	0,00	0,00	0,00	0,00	0,00	90 000,00		
Wykonanie 2014	0,00	0,00	33 873 704,49	6 578 336,75	5 986 797,00	316 370,00	5 670 427,00	585 614,00	707 072,00	976 436,00		
Plan 3 kw. 2015	0,00	0,00	34 973 913,96	7 264 715,00	4 065 236,00	189 971,00	3 875 265,00	2 000 000,00	20 525 570,00	0,00		
Wykonanie 2015	0,00	0,00	34 219 651,05	6 594 506,30	1 356 721,00	189 971,00	1 166 750,00	2 000 000,00	20 525 570,00	0,00		
2016	0,00	0,00	35 540 253,00	7 125 715,00	7 125 632,00	364 132,00	6 761 500,00	8 978 600,00	5 647 901,00	50 000,00		
2017	3 426 400,00	3 426 400,00	35 740 400,00	7 337 362,00	14 018 282,00	364 132,00	13 654 150,00	13 654 150,00	0,00	0,00		
2018	3 735 459,79	3 375 459,79	36 097 804,00	7 410 735,00	20 207 416,00	223 066,00	19 984 350,00	19 984 350,00	0,00	0,00		
2019	3 606 400,00	3 146 400,00	36 458 782,00	7 484 843,00	8 520 000,00	20 000,00	8 500 000,00	8 500 000,00	0,00	0,00		
2020	3 606 400,00	3 146 400,00	36 823 370,00	7 559 691,00	5 020 000,00	20 000,00	5 000 000,00	5 000 000,00	0,00	0,00		
2021	2 706 400,00	2 246 400,00	37 191 603,00	7 635 288,00	0,00	0,00	0,00	0,00	5 302 990,00	0,00		
2022	2 459 200,00	1 699 200,00	37 563 519,00	7 711 641,00	0,00	0,00	0,00	0,00	7 024 702,00	0,00		
2023	2 459 200,00	1 699 200,00	37 939 155,00	7 788 757,00	0,00	0,00	0,00	0,00	7 541 732,00	0,00		
2024	1 960 000,00	1 200 000,00	0,00	0,00	0,00	0,00	0,00	0,00	7 588 339,00	0,00		
2025	1 060 000,00	600 000,00	0,00	0,00	0,00	0,00	0,00	0,00	0,00	0,00		
2026	460 000,00	0,00	0,00	0,00	0,00	0,00	0,00	0,00	0,00	0,00		
2027	460 000,00	0,00	0,00	0,00	0,00	0,00	0,00	0,00	0,00	0,00		
2028	460 000,00	0,00	0,00	0,00	0,00	0,00	0,00	0,00	0,00	0,00		
2029	460 000,00	0,00	0,00	0,00	0,00	0,00	0,00	0,00	0,00	0,00		
2030	460 000,00	0,00	0,00	0,00	0,00	0,00	0,00	0,00	0,00	0,00		
2031	460 000,00	0,00	0,00	0,00	0,00	0,00	0,00	0,00	0,00	0,00		
2032	460 000,00	0,00	0,00	0,00	0,00	0,00	0,00	0,00	0,00	0,00		
2033	0,00	0,00	0,00	0,00	0,00	0,00	0,00	0,00	0,00	0,00		
2034	0,00	0,00	0,00	0,00	0,00	0,00	0,00	0,00	0,00	0,00		
2035	0,00	0,00	0,00	0,00	0,00	0,00	0,00	0,00	0,00	0,00		
2036	0,00	0,00	0,00	0,00	0,00	0,00	0,00	0,00	0,00	0,00		

- 10) Przeznaczenie nadwyżki budżetowej, inne niż spłaty kredytów, pożyczek i wykup papierów wartościowych, wymaga określenia w objaśnieniach do wieloletniej prognozy finansowej.
- 11) W pozycji wykazuje się kwoty wydatków w ramach zadań własnych klasyfikowanych w dziale 750- Administracja publiczna w rozdziałach właściwych dla organów i urzędów jednostki samorządu terytorialnego (rozdziały od 75017 do 75023).
- 12) W pozycji wykazuje się wartość inwestycji rozpoczętych co najmniej w poprzednim roku budżetowym, którego dotyczy kolumna.
- 13) W pozycji wykazuje się wartość nowych inwestycji, które planuje się rozpocząć w roku, którego dotyczy kolumna.



Wyszczególnienie	Finansowanie programów, projektów lub zadań realizowanych z udziałem środków, o których mowa w art. 5 ust. 1 pkt 2 i 3 ustawy								
	Dochody bieżące na programy, projekty lub zadania finansowane z udziałem środków, o których mowa w art. 5 ust. 1 pkt 2 i 3 ustawy	w tym:		Dochody majątkowe na programy, projekty lub zadania finansowane z udziałem środków, o których mowa w art. 5 ust. 1 pkt 2 i 3 ustawy	w tym:		Wydatki bieżące na programy, projekty lub zadania finansowane z udziałem środków, o których mowa w art. 5 ust. 1 pkt 2 i 3 ustawy	w tym:	
		środki określone w art. 5 ust. 1 pkt 2 ustawy	w tym:		środki określone w art. 5 ust. 1 pkt 2 ustawy	w tym:		finansowane środkami określonymi w art. 5 ust. 1 pkt 2 ustawy	Wydatki bieżące na realizację programu, projektu lub zadania wynikające wyłącznie z zawartych umów z podmiotem dysponującym środkami, o których mowa w art. 5 ust. 1 pkt 2 ustawy
			środki określone w art. 5 ust. 1 pkt 2 ustawy wynikające wyłącznie z zawartych umów na realizację programu, projektu lub zadania <sup>14)</sup>			środki określone w art. 5 ust. 1 pkt 2 ustawy wynikające wyłącznie z zawartych umów na realizację programu, projektu lub zadania			
Lp	12.1	12.1.1	12.1.1.1	12.2	12.2.1	12.2.1.1	12.3	12.3.1	12.3.2
Formuła									
Wykonanie 2013	1 843 540,06	1 705 749,18	0,00	3 604 835,88	3 604 835,88	0,00	1 617 830,78	1 442 071,70	0,00
Wykonanie 2014	707 602,64	674 571,87	0,00	646 193,94	641 381,80	0,00	878 764,47	763 370,81	0,00
Plan 3 kw. 2015	304 365,00	286 220,00	0,00	12 700 985,00	10 701 590,00	0,00	504 148,00	375 327,00	0,00
Wykonanie 2015	292 426,40	268 290,00	0,00	10 229 256,07	8 800 192,87	0,00	480 114,67	367 111,93	0,00
2016	10 800,00	9 180,00	0,00	2 295 000,00	2 295 000,00	0,00	82 000,00	0,00	0,00
2017	10 800,00	9 180,00	0,00	7 055 000,00	7 055 000,00	0,00	82 000,00	0,00	0,00
2018	10 800,00	9 180,00	0,00	10 625 000,00	10 625 000,00	0,00	82 000,00	0,00	0,00
2019	0,00	0,00	0,00	7 225 000,00	7 225 000,00	0,00	20 000,00	0,00	0,00
2020	0,00	0,00	0,00	4 250 000,00	4 250 000,00	0,00	20 000,00	0,00	0,00
2021	0,00	0,00	0,00	0,00	0,00	0,00	0,00	0,00	0,00
2022	0,00	0,00	0,00	0,00	0,00	0,00	0,00	0,00	0,00
2023	0,00	0,00	0,00	0,00	0,00	0,00	0,00	0,00	0,00
2024	0,00	0,00	0,00	0,00	0,00	0,00	0,00	0,00	0,00
2025	0,00	0,00	0,00	0,00	0,00	0,00	0,00	0,00	0,00
2026	0,00	0,00	0,00	0,00	0,00	0,00	0,00	0,00	0,00
2027	0,00	0,00	0,00	0,00	0,00	0,00	0,00	0,00	0,00
2028	0,00	0,00	0,00	0,00	0,00	0,00	0,00	0,00	0,00
2029	0,00	0,00	0,00	0,00	0,00	0,00	0,00	0,00	0,00
2030	0,00	0,00	0,00	0,00	0,00	0,00	0,00	0,00	0,00
2031	0,00	0,00	0,00	0,00	0,00	0,00	0,00	0,00	0,00
2032	0,00	0,00	0,00	0,00	0,00	0,00	0,00	0,00	0,00
2033	0,00	0,00	0,00	0,00	0,00	0,00	0,00	0,00	0,00
2034	0,00	0,00	0,00	0,00	0,00	0,00	0,00	0,00	0,00
2035	0,00	0,00	0,00	0,00	0,00	0,00	0,00	0,00	0,00
2036	0,00	0,00	0,00	0,00	0,00	0,00	0,00	0,00	0,00

14) W pozycji 12.1.1.1., 12.2.1.1., 12.3.2., 12.4.2., 12.5.1., 12.6.1., 12.7.1 oraz 12.8.1. wykazuje się wyłącznie kwoty wynikające z umów na realizację programu, projektu lub zadania zawartych na dzień uchwalenia prognozy, a nieplanowanych do zawarcia w okresie prognozy.





Wyszczególnienie	Wydatki majątkowe na programy, projekty lub zadania finansowane z udziałem środków, o których mowa w art. 5 ust. 1 pkt 2 i 3 ustawy	w tym:	Wydatki majątkowe na realizację programu, projektu lub zadania wynikające wyłącznie z zawartych umów z podmiotem dysponującym środkami, o których mowa w art. 5 ust. 1 pkt 2 ustawy	Wydatki na wkład krajowy w związku z umową na realizację programu, projektu lub zadania finansowanego z udziałem środków, o których mowa w art. 5 ust. 1 pkt 2 ustawy bez względu na stopień finansowania tymi środkami	w tym:	Wydatki na wkład krajowy w związku z zawartą po dniu 1 stycznia 2013 r. umową na realizację programu, projektu lub zadania finansowanego w co najmniej 60% środkami, o których mowa w art. 5 ust. 1 pkt 2 ustawy <sup>15)</sup>	w tym:	Przychody z tytułu kredytów, pożyczek, emisji papierów wartościowych powstające w związku z umową na realizację programu, projektu lub zadania finansowanego z udziałem środków, o których mowa w art. 5 ust. 1 pkt 2 ustawy bez względu na stopień finansowania tymi środkami	w tym:
		finansowane środkami określonymi w art. 5 ust. 1 pkt 2 ustawy			w związku z już zawartą umową na realizację programu, projektu lub zadania		w związku z już zawartą umową na realizację programu, projektu lub zadania		w związku z już zawartą umową na realizację programu, projektu lub zadania
Lp	12.4	12.4.1	12.4.2	12.5	12.5.1	12.6	12.6.1	12.7	12.7.1
Formuła									
Wykonanie 2013	1 938 723,10	924 953,45	0,00	0,00	0,00	0,00	0,00	0,00	0,00
Wykonanie 2014	1 292 686,11	442 880,76	0,00	0,00	0,00	0,00	0,00	0,00	0,00
Plan 3 kw. 2015	15 395 305,00	4 693 715,00	0,00	0,00	0,00	0,00	0,00	0,00	0,00
Wykonanie 2015	10 722 034,51	8 494 335,46	0,00	0,00	0,00	0,00	0,00	0,00	0,00
2016	2 761 500,00	0,00	0,00	0,00	0,00	0,00	0,00	0,00	0,00
2017	9 454 150,00	879 750,00	0,00	0,00	0,00	0,00	0,00	0,00	0,00
2018	18 984 350,00	4 942 750,00	0,00	0,00	0,00	0,00	0,00	0,00	0,00
2019	8 500 000,00	0,00	0,00	0,00	0,00	0,00	0,00	0,00	0,00
2020	5 000 000,00	0,00	0,00	0,00	0,00	0,00	0,00	0,00	0,00
2021	0,00	0,00	0,00	0,00	0,00	0,00	0,00	0,00	0,00
2022	0,00	0,00	0,00	0,00	0,00	0,00	0,00	0,00	0,00
2023	0,00	0,00	0,00	0,00	0,00	0,00	0,00	0,00	0,00
2024	0,00	0,00	0,00	0,00	0,00	0,00	0,00	0,00	0,00
2025	0,00	0,00	0,00	0,00	0,00	0,00	0,00	0,00	0,00
2026	0,00	0,00	0,00	0,00	0,00	0,00	0,00	0,00	0,00
2027	0,00	0,00	0,00	0,00	0,00	0,00	0,00	0,00	0,00
2028	0,00	0,00	0,00	0,00	0,00	0,00	0,00	0,00	0,00
2029	0,00	0,00	0,00	0,00	0,00	0,00	0,00	0,00	0,00
2030	0,00	0,00	0,00	0,00	0,00	0,00	0,00	0,00	0,00
2031	0,00	0,00	0,00	0,00	0,00	0,00	0,00	0,00	0,00
2032	0,00	0,00	0,00	0,00	0,00	0,00	0,00	0,00	0,00
2033	0,00	0,00	0,00	0,00	0,00	0,00	0,00	0,00	0,00
2034	0,00	0,00	0,00	0,00	0,00	0,00	0,00	0,00	0,00
2035	0,00	0,00	0,00	0,00	0,00	0,00	0,00	0,00	0,00
2036	0,00	0,00	0,00	0,00	0,00	0,00	0,00	0,00	0,00

15) Przez program, projekt lub zadanie finansowane w co najmniej 60% środkami, o których mowa w art. 5 ust. 1 pkt 2 ustawy, należy rozumieć także taki program, projekt lub zadanie przynoszące dochód, dla których poziom finansowania ze środków, o których mowa w art. 5 ust. 1 pkt 2 ustawy, ustala się po odliczeniu zdyskontowanego dochodu obliczanego zgodnie z przepisami Unii Europejskiej dotyczącymi takiego programu, projektu lub zadania.



Wyszczególnienie	Kwoty dotyczące przejęcia i spłaty zobowiązań po samodzielnych publicznych zakładach opieki zdrowotnej oraz pokrycia ujemnego wyniku								
	Przychody z tytułu kredytów, pożyczek, emisji papierów wartościowych powstające w związku z zawartą po dniu 1 stycznia 2013 r. umową na realizację programu, projektu lub zadania finansowanego w co najmniej 60% środkami, o których mowa w art. 5 ust. 1 pkt 2 ustawy	w tym:	Kwota zobowiązań wynikających z przejęcia przez jednostkę samorządu terytorialnego zobowiązań po likwidowanych i przekształcanych samodzielnych zakładach opieki zdrowotnej	Dochody budżetowe z tytułu dotacji celowej z budżetu państwa, o której mowa w art. 196 ustawy z dnia 15 kwietnia 2011 r. o działalności leczniczej (Dz. U. z 2013 r. poz. 217, z późn. zm.)	Wysokość zobowiązań podlegających umorzeniu, o którym mowa w art. 190 ustawy o działalności leczniczej	Wydatki na spłatę przejętych zobowiązań samodzielnego publicznego zakładu opieki zdrowotnej przekształconego na zasadach określonych w przepisach o działalności leczniczej	Wydatki na spłatę przejętych zobowiązań samodzielnego publicznego zakładu opieki zdrowotnej likwidowanego na zasadach określonych w przepisach o działalności leczniczej	Wydatki na spłatę zobowiązań samodzielnego publicznego zakładu opieki zdrowotnej przejętych do końca 2011 r. na podstawie przepisów o zakładach opieki zdrowotnej	Wydatki bieżące na pokrycie ujemnego wyniku finansowego samodzielnego publicznego zakładu opieki zdrowotnej
		w związku z już zawartą umową na realizację programu, projektu lub zadania							
Lp	12.8	12.8.1	13.1	13.2	13.3	13.4	13.5	13.6	13.7
Formuła									
Wykonanie 2013	0,00	0,00	0,00	0,00	0,00	0,00	0,00	0,00	0,00
Wykonanie 2014	0,00	0,00	0,00	0,00	0,00	0,00	0,00	0,00	0,00
Plan 3 kw. 2015	0,00	0,00	0,00	0,00	0,00	0,00	0,00	0,00	0,00
Wykonanie 2015	0,00	0,00	0,00	0,00	0,00	0,00	0,00	0,00	0,00
2016	0,00	0,00	0,00	0,00	0,00	0,00	0,00	0,00	0,00
2017	0,00	0,00	0,00	0,00	0,00	0,00	0,00	0,00	0,00
2018	0,00	0,00	0,00	0,00	0,00	0,00	0,00	0,00	0,00
2019	0,00	0,00	0,00	0,00	0,00	0,00	0,00	0,00	0,00
2020	0,00	0,00	0,00	0,00	0,00	0,00	0,00	0,00	0,00
2021	0,00	0,00	0,00	0,00	0,00	0,00	0,00	0,00	0,00
2022	0,00	0,00	0,00	0,00	0,00	0,00	0,00	0,00	0,00
2023	0,00	0,00	0,00	0,00	0,00	0,00	0,00	0,00	0,00
2024	0,00	0,00	0,00	0,00	0,00	0,00	0,00	0,00	0,00
2025	0,00	0,00	0,00	0,00	0,00	0,00	0,00	0,00	0,00
2026	0,00	0,00	0,00	0,00	0,00	0,00	0,00	0,00	0,00
2027	0,00	0,00	0,00	0,00	0,00	0,00	0,00	0,00	0,00
2028	0,00	0,00	0,00	0,00	0,00	0,00	0,00	0,00	0,00
2029	0,00	0,00	0,00	0,00	0,00	0,00	0,00	0,00	0,00
2030	0,00	0,00	0,00	0,00	0,00	0,00	0,00	0,00	0,00
2031	0,00	0,00	0,00	0,00	0,00	0,00	0,00	0,00	0,00
2032	0,00	0,00	0,00	0,00	0,00	0,00	0,00	0,00	0,00
2033	0,00	0,00	0,00	0,00	0,00	0,00	0,00	0,00	0,00
2034	0,00	0,00	0,00	0,00	0,00	0,00	0,00	0,00	0,00
2035	0,00	0,00	0,00	0,00	0,00	0,00	0,00	0,00	0,00
2036	0,00	0,00	0,00	0,00	0,00	0,00	0,00	0,00	0,00

Wyszczególnienie	Dane uzupełniające o długi i jego spłacie						
	Spłaty rat kapitałowych oraz wykup papierów wartościowych, o których mowa w pkt. 5.1., wynikające wyłącznie z tytułu zobowiązań już zaciągniętych <sup>x</sup>	Kwota długu, którego planowana spłata dokona się z wydatków budżetu <sup>x</sup>	Wydatki zmniejszające dług <sup>x</sup>	w tym:			Wynik operacji niekasowych wpływających na kwotę długu (m.in. umorzenia, różnice kursowe) <sup>x</sup>
				spłata zobowiązań wymagalnych z lat poprzednich, innych niż w poz. 14.3.3 <sup>x</sup>	związane z umowami zaliczanymi do tytułów dłużnych wliczanych do państwowego długu publicznego <sup>x</sup>	wypłaty z tytułu wymagalnych poręczeń i gwarancji <sup>x</sup>	
Lp	14.1	14.2	14.3	14.3.1	14.3.2	14.3.3	14.4
Formuła							
Wykonanie 2013	2 224 000,00	0,00	0,00	0,00	0,00	0,00	0,00
Wykonanie 2014	2 635 200,00	0,00	0,00	0,00	0,00	0,00	0,00
Plan 3 kw. 2015	3 132 000,00	0,00	0,00	0,00	0,00	0,00	0,00
Wykonanie 2015	3 132 000,00	0,00	0,00	0,00	0,00	0,00	0,00
2016	2 726 400,00	0,00	0,00	0,00	0,00	0,00	0,00
2017	3 326 400,00	0,00	0,00	0,00	0,00	0,00	0,00
2018	3 075 459,79	0,00	0,00	0,00	0,00	0,00	0,00
2019	2 846 400,00	0,00	0,00	0,00	0,00	0,00	0,00
2020	2 846 400,00	0,00	0,00	0,00	0,00	0,00	0,00
2021	1 946 400,00	0,00	0,00	0,00	0,00	0,00	0,00
2022	1 699 200,00	0,00	0,00	0,00	0,00	0,00	0,00
2023	1 699 200,00	0,00	0,00	0,00	0,00	0,00	0,00
2024	1 000 000,00	0,00	0,00	0,00	0,00	0,00	0,00
2025	0,00	0,00	0,00	0,00	0,00	0,00	0,00
2026	0,00	0,00	0,00	0,00	0,00	0,00	0,00
2027	0,00	0,00	0,00	0,00	0,00	0,00	0,00
2028	0,00	0,00	0,00	0,00	0,00	0,00	0,00
2029	0,00	0,00	0,00	0,00	0,00	0,00	0,00
2030	0,00	0,00	0,00	0,00	0,00	0,00	0,00
2031	0,00	0,00	0,00	0,00	0,00	0,00	0,00
2032	0,00	0,00	0,00	0,00	0,00	0,00	0,00
2033	0,00	0,00	0,00	0,00	0,00	0,00	0,00
2034	0,00	0,00	0,00	0,00	0,00	0,00	0,00
2035	0,00	0,00	0,00	0,00	0,00	0,00	0,00
2036	0,00	0,00	0,00	0,00	0,00	0,00	0,00


\* Informacja o spełnieniu wskaźnika spłaty zobowiązań określonego w art. 243 ustawy po uwzględnieniu zobowiązań związku współtworzonego przez jednostkę samorządu terytorialnego, oraz po uwzględnieniu ustawowych wyłączeń zostanie automatycznie wygenerowana przez aplikację wskazaną przez Ministra Finansów, o której mowa w § 4 ust. 1 rozporządzenia Ministra Finansów z dnia 10 stycznia 2013 r. w sprawie wieloletniej prognozy finansowej jednostki samorządu terytorialnego (Dz U poz 86, z późn zm ). Automatyczne wyliczenia danych na podstawie wartości historycznych i prognozowanych przez jednostkę samorządu terytorialnego dotyczą w szczególności także poz. 9.6.-9.6.1 i pozycji z sekcji nr 16.

\*\* Należy wskazać jedną z następujących podstaw prawnych: art. 240a ust. 4 / art. 240a ust. 8 / art. 240b ustawy określającą procedurę jaką objęta jest jednostka samorządu terytorialnego.

x - pozycje oznaczone symbolem „x” sporządza się na okres, na który zaciągnięto oraz planuje się zaciągnąć zobowiązania dłużne (prognoza kwoty długu). Okres ten nie podlega wydłużeniu w sytuacji planowania wydatków z tytułu niewymagalnych poręczeń i gwarancji. W przypadku planowania wydatków z tytułu niewymagalnych poręczeń i gwarancji w okresie dłuższym niż okres, na który zaciągnięto oraz planuje się zaciągnąć zobowiązania dłużne, informację o wydatkach z tytułu niewymagalnych poręczeń i gwarancji, wykraczających poza wspomniany okres, należy zamieścić w objaśnieniach do wieloletniej prognozy finansowej. W przypadku, gdy kwoty wydatków wynikające z limitów wydatków na przedsięwzięcia wykraczają poza okres prognozy kwoty długu to pozycje oznaczone symbolem „x” sporządza się do ostatniego roku, na który ustalono limit wydatków na realizację przedsięwzięć

16) Pozycje sekcji 15 są wykazywane wyłącznie przez jednostki samorządu terytorialnego emitujące obligacje przychodowe.

17) Pozycje sekcji 16 wykazują wyłącznie jednostki objęte procedurą wynikającą z art. 240a lub art. 240b ustawy



## **Objaśnienia do Wieloletniej Prognozy Finansowej na lata 2016-2032**

W Wieloletniej prognozie finansowej na lata 2016-2032 w załączniku Nr 1 do zarządzenia, w wierszu dotyczącym roku 2016 wprowadza się wartości zgodne z kwotami zawartymi w Zarządzeniu zmieniającym budżet z dnia 29 września 2016 roku.

W okresie od 30 czerwca 2016 z uwagi na brak możliwości sprzedaży gruntów zmniejszone zostały planowane dochody ze sprzedaży majątku w 2016 roku o kwotę 899.862 zł, a w roku 2017 planowane dochody z tego tytułu zwiększono o 1.000.000 zł.

